

WILDWOOD

MOSAIC



MOSAIC DINING TABLE

モザイク ダイニングテーブル

Year of Production 2007-

WILDWOOD

STEEL LEGS

スチール レッグス

		WN
W2000	2085 MSDT2085SL W2000 D845 H720	¥194,400 (180,000)
W1800	1885 MSDT1885SL W1800 D845 H720	¥178,200 (165,000)
W1600	1685 MSDT1685SL W1600 D845 H720	¥165,240 (153,000)
W1400	1485 MSDT1485SL W1400 D845 H720	¥152,280 (141,000)

WOOD LEGS

ウッド レッグス

2LEGS(W2L) / 4LEGS(W4L) からお選びいただけます

		WN
W2000	2085 MSDT2085W2L/W4L W2000 D845 H720	¥211,680 (196,000)
W1800	1885 MSDT1885W2L/W4L W1800 D845 H720	¥195,480 (181,000)
W1600	1685 MSDT1685W2L/W4L W1600 D845 H720	¥182,520 (169,000)
W1400	1485 MSDT1485W2L/W4L W1400 D845 H720	¥169,560 (157,000)

STEEL COLOR LEGS

スチール カラーレッグス

6色有り

品番： ex) MSDT1885SLC

+ ¥16,200 (15,000)


天板：ウォールナット無垢集成材 / オイル仕上げ

スチール脚：スチール / 焼付塗装 / アジャスター付

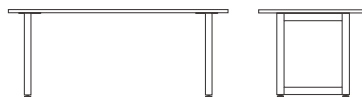

木脚：無垢材 (天板同材) / オイル仕上げ

(2LEGS：アジャスター付)

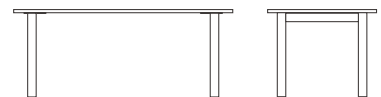

STEEL LEGS



2LEGS(W2L)



4LEGS(W4L)



MOSAIC LIVING TABLE

モザイク リビングテーブル

Year of Production 2007-

WILDWOOD

STEEL LEGS

スチール レッグス

WN

W2000 D845	2085	MSLT2085SL W2000 D845 H340	¥190,080 (176,000)
W1800 D845	1885	MSLT1885SL W1800 D845 H340	¥173,880 (161,000)
W1600 D845	1685	MSLT1685SL W1600 D845 H340	¥160,920 (149,000)
W1400 D845	1485	MSLT1485SL W1400 D845 H340	¥147,950 (137,000)
W1200 D650	1265	MSLT1265SL W1200 D650 H340	¥118,800 (110,000)

WOOD LEGS

ウッド レッグス

2LEGS(W2L) / 4LEGS(W4L) からお選びいただけます

WN

W2000 D845	2085	MSLT2085SLW2L/W4L W2000 D845 H340	¥207,360 (192,000)
W1800 D845	1885	MSLT1885W2L/W4L W1800 D845 H340	¥191,160 (177,000)
W1600 D845	1685	MSLT1685W2L/W4L W1600 D845 H340	¥178,200 (165,000)
W1400 D845	1485	MSLT1485W2L/W4L W1400 D845 H340	¥165,240 (153,000)
W1200 D650	1265	MSLT1265W2L/W4L W1200 D650 H340	¥136,080 (126,000)

STEEL COLOR LEGS

スチール カラーレッグス

6色有り

品番: ex) MSLT1685SLC

+ ¥16,200 (15,000)

天板: ウォールナット無垢集成材 / オイル仕上げ

スチール脚: スチール / 焼付塗装 / アジャスター付

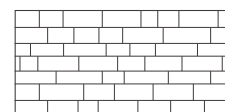


木脚: ウォールナット無垢材 / オイル仕上げ

(2LEGS / アジャスター付)

STEEL LEGS

2LEGS(W2L)

4LEGS(W4L)



STEEL COLOR LEGS

+ ¥16,200 (15,000)



SGR-3000
ブロンズ



C02-90D
C ピンク



C65-90D
スカイ



C05-40X
レッド



C76-40P
O ブルー



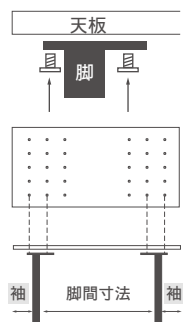
C32-50L
A グリーン

脚間寸法表 脚のプレート向き（外向き・内向き）の選択、天板の穴位置（外側・内側）の選択により4パターンの脚間寸法でご使用いただけます。
 （但しW1300未満はA・Bの2パターンのみになります。また、W1500の場合脚間寸法はW1400と同じになります。）

脚	W	1000		1200		1400		1600		1800		2000		2200	
		脚間	袖部	脚間	袖部	脚間	袖部	脚間	袖部	脚間	袖部	脚間	袖部	脚間	袖部
STEEL	A	730	75	930	75	1130	75	1230	125	1430	125	1630	125	1830	125
	B	650	115	850	115	1050	115	1150	165	1350	165	1550	165	1750	165
	C	-	-	-	-	830	175	930	275	1130	275	1330	275	1530	275
	D	-	-	-	-	750	265	850	315	1050	315	1250	315	1450	315
2LEGS	A	730	81	930	81	1130	81	1230	131	1430	131	1630	131	1830	131
	B	662	115	862	115	1062	115	1162	165	1362	165	1562	165	1762	165
	C	-	-	-	-	830	225	930	281	1130	281	1330	281	1530	281
	D	-	-	-	-	762	265	862	315	1062	315	1262	315	1462	315
4LEGS	A	730	65	930	65	1130	65	1230	115	1430	115	1630	115	1830	115
	B	630	115	830	115	1030	115	1130	165	1330	165	1530	165	1730	165
	C	-	-	-	-	830	215	930	265	1130	265	1330	265	1530	265
	D	-	-	-	-	730	265	830	215	1030	215	1230	215	1430	215

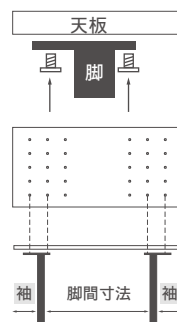
脚間パターン

Aパターン（最大脚間）



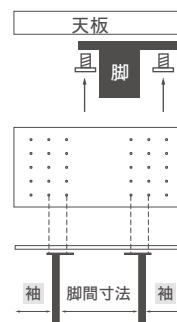
- ・プレート向き：外向き
- ・天板 穴位置：外側

Bパターン



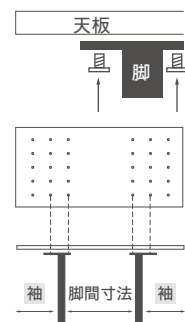
- ・プレート向き：内向き
- ・天板 穴位置：外側

Cパターン



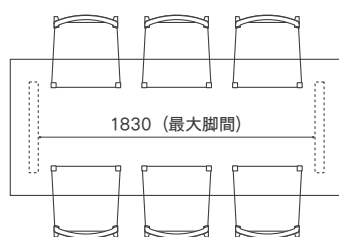
- ・プレート向き：外向き
- ・天板 穴位置：内側

Dパターン

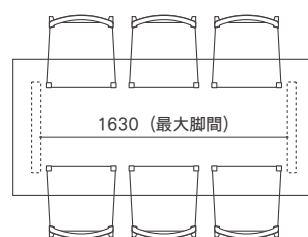


- ・プレート向き：内向き
- ・天板 穴位置：内側

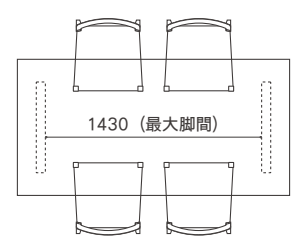
W2200



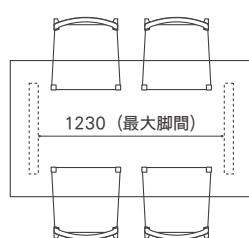
W2000



W1800



W1600



W1400

